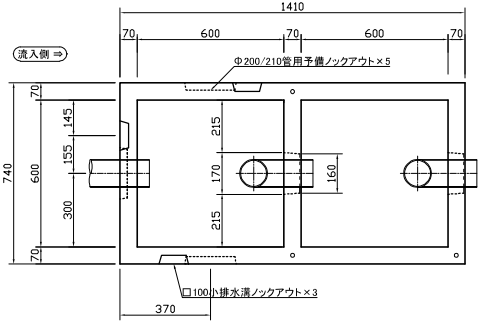
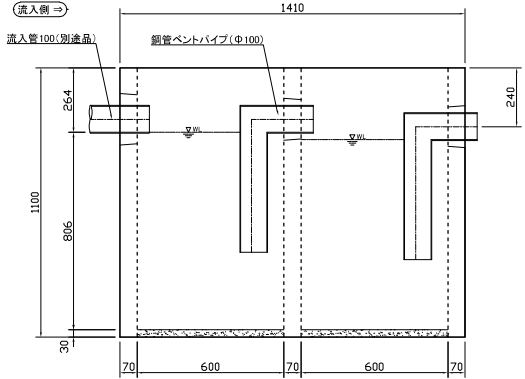


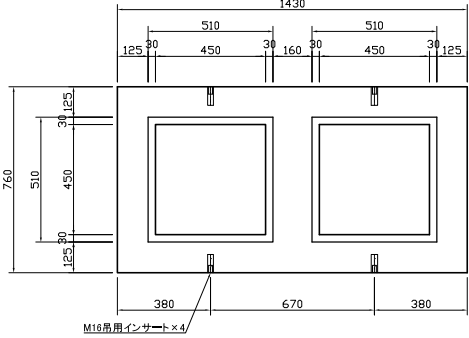
本体槽内平面図



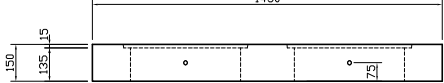
本体槽内断面図



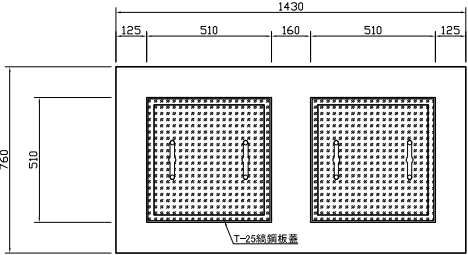
スラブ版平面図



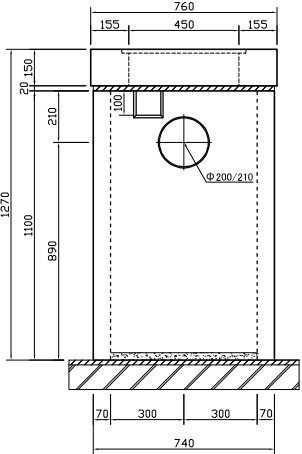
スラブ版断面図



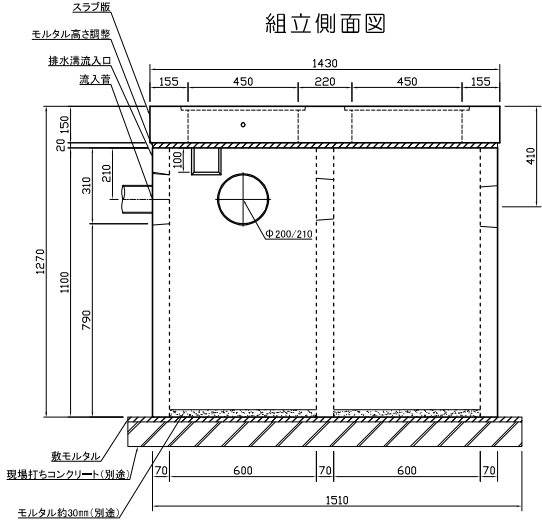
組立平面図



組立正面図

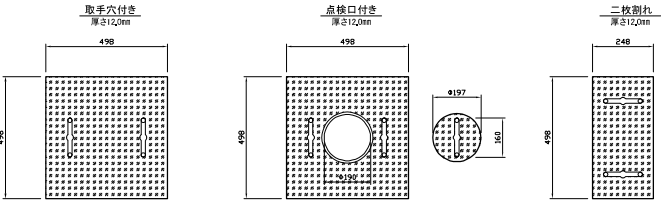


組立側面図



■数量表

部材名称	使用個数	参考重量(kg)	備考
本体	1基	828×1	
スラブ版	1枚	232×1	
鉄鋼板蓋	2枚	25×2	取手付き(二枚割、点検口付き有り)
鋼管ベンドパイプ	2個		250×540×Φ100, t=3.2mm
M16吊用アイボルト	4個		本体天端吊・スラブ側面吊
合計	一式	1110	



油水分離槽 600角 2槽			
単位	mm	縮尺	A3 1/25
作図	令和 6年 2月 1日		
改図	令和 年 月 日		
エスエス開発株式会社			